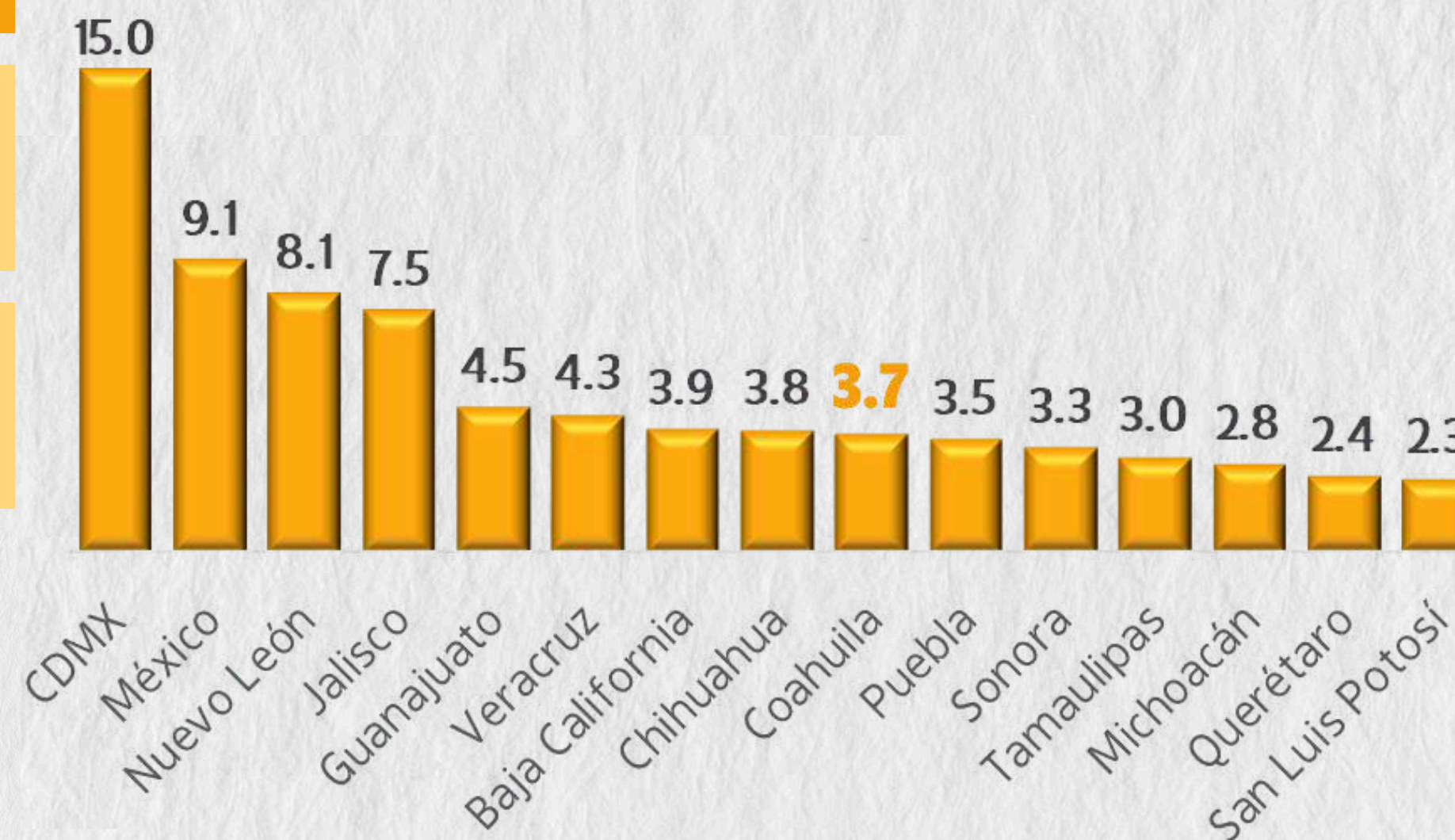


INDICADORES ESTRATÉGICOS

PRODUCTO INTERNO BRUTO

Indicador	Coahuila	Nacional	Participación estatal
PIB 2024 MDP a precios corrientes	\$1,236,356	\$33,506,847	3.7%
PIB 2024 MDP a precios constantes (base 2018)	\$922,286	\$25,365,221	3.6%
PIB per cápita 2024 MDP a precios corrientes	\$358,054	\$256,247	
PIB per cápita 2024 MDP a precios constantes (base 2018)	\$267,098	\$193,983	

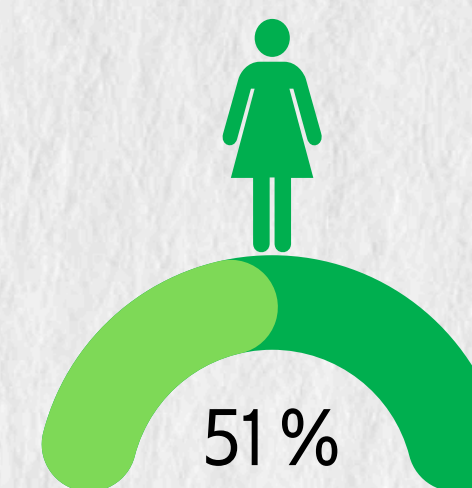
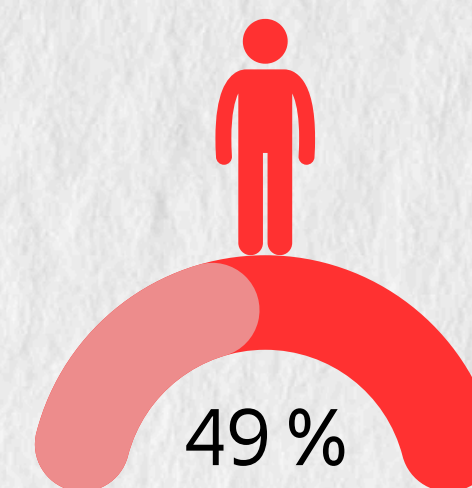
Estructura porcentual (%) del PIB nacional en valores corrientes



Habitantes en Coahuila



3,452,989



Fuente: INEGI. Sistema de Cuentas Nacionales de México. Producto Interno Bruto por Entidad Federativa, Datos extraídos el 05 de diciembre de 2025.

INEGI. ENOE, Tercer Trimestre 2025. Datos extraídos el 26 de noviembre de 2025.



INDICADORES ESTRATÉGICOS

EXPORTACIONES

Cuarto Trimestre 2025

(Miles de Dólares)

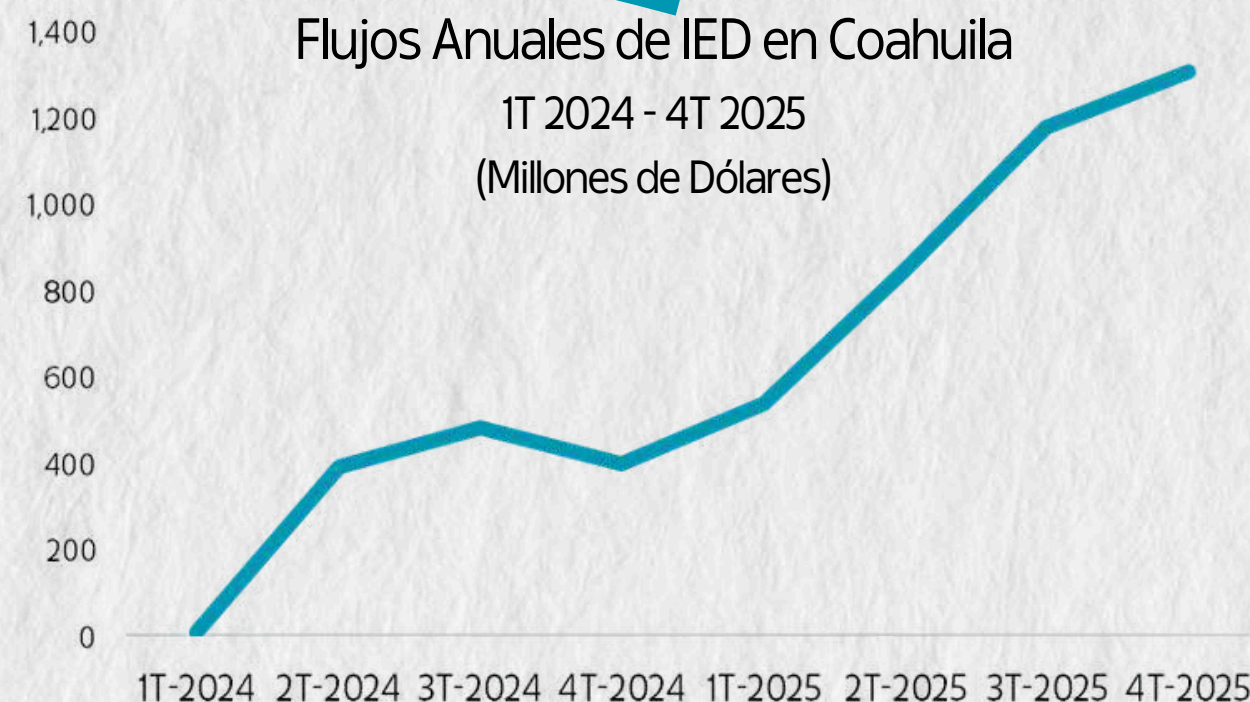
Coahuila	\$16,219,983
Nacional	\$166,433,119
Participación estatal	9.75%



INVERSIÓN EXTRANJERA DIRECTA

La IED total recibida en el estado, en lo que va de la actual administración, ha sido de

5,143.5 MDD



Fuente: INEGI. Exportaciones Trimestrales por Entidad Federativa. Cuarto Trimestre 2025. Datos extraídos el 31 de marzo de 2026.

Secretaría de Economía Federal. IED por entidad federativa, Cuarto Trimestre 2025. Datos extraídos el 26 de marzo de 2026.



INDICADORES ESTRATÉGICOS

EMPLEOS FORMALES

Abril 2026

Coahuila

845,498

Nacional

22,724,680

Participación estatal

3.72%



38 %

62 %

UNIDADES ECONÓMICAS

2025

Región	Micro	Pequeña	Mediana	Grande	TOTAL
Carbonífera	7,979	437	68	17	8,501
Centro	14,369	885	202	49	15,505
Desierto	2,386	110	17	2	2,515
Norte	11,685	806	169	68	12,728
Cinco Manantiales	3,222	165	25	9	3,421
Laguna	39,072	2,900	538	131	42,641
Sureste	36,762	3,091	656	228	40,737
TOTAL	115,475	8,394	1,675	504	126,048

MIPyMEs

Noviembre 2024

124,671

Mayo 2025

125,544

Crecimiento %

0.7%

TOP 10

Competitividad

10.1

Indicador Subnacional de Mejora Regulatoria

Fuente: IMSS, Cubos. Datos extraídos el 09 de abril de 2026 / INEGI, DENU. Datos extraídos el 22 de mayo del 2025 / IMCO, Índice de Competitividad Estatal. Datos publicados el 09 de junio del 2025.



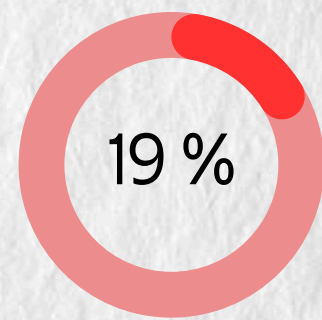
INDICADORES ESTRATÉGICOS

SEC

Reuniones con inversionistas potenciales para dar a conocer nuestro estado

Meta 2026: 140

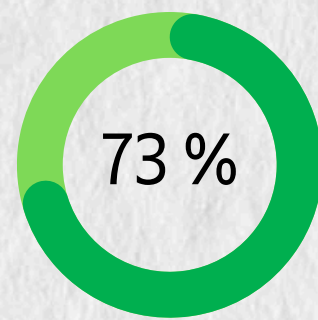
Real: 26



Convenios de certeza jurídica en materia de expansiones y nuevas inversiones

Meta 2026: 30

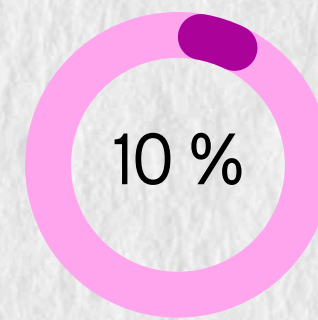
Real: 22



Empleos directos generados por los proyectos de inversión

Meta 2026: 40,000

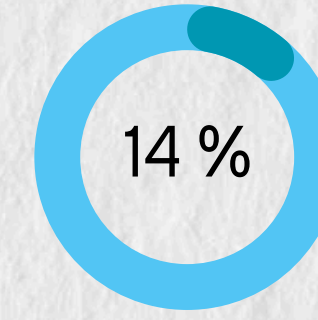
Real: 3,801



Capacitaciones de Mejora Regulatoria a funcionarias y funcionarios estatales y municipales

Meta 2026: 110

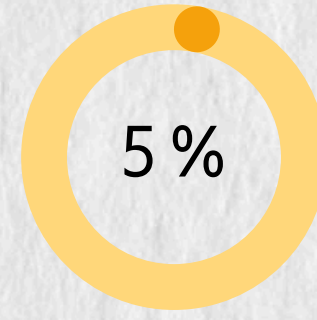
Real: 15



Sesiones del Consejo de Vinculación Universidad-Empresa

Meta 2026: 20

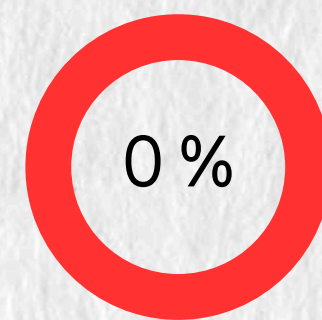
Real: 1



Registros de empresas en el Premio Estatal de Excelencia Operacional

Meta 2026: 40

Real: 0



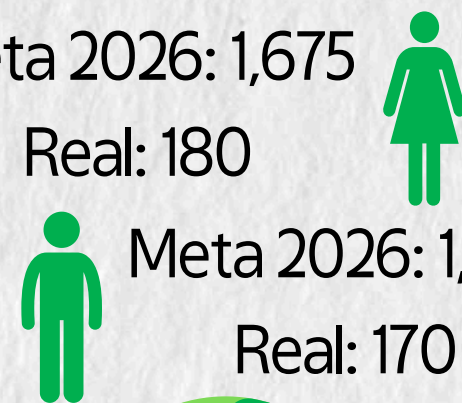
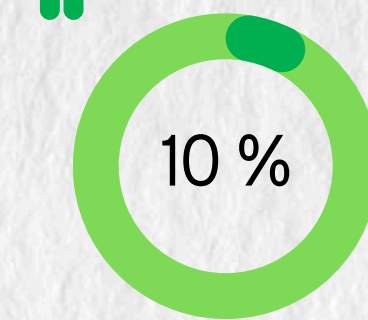
Talleres y conferencias orientadas en el crecimiento de las MIPyMEs

Meta 2026: 1,675

Real: 180

Meta 2026: 1,675

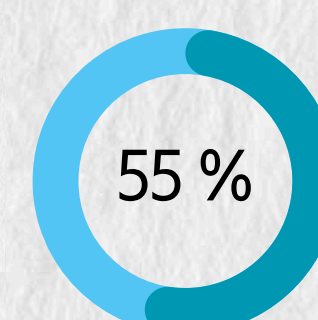
Real: 170



Empresas, emprendedores y mujeres empresarias que realizaron trámites de formalización de sus negocios, registro de marca y de patente

Meta 2026: 90

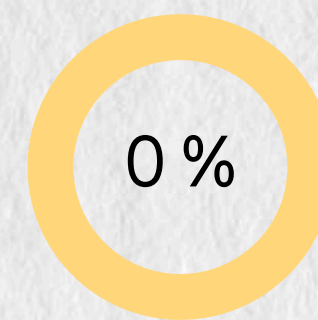
Real: 50



Expedientes en proceso de autorización por la Promotora de NAFIN

Meta 2026: 15

Real: 0



Fuente: SEC Coahuila, Subsecretaría de Inversión, Dirección de Gestión Empresarial, Dirección General de Programas Empresariales para MIPyMEs. Datos actualizados el 09 de abril de 2026.

